


<b>Instituto Mexiquense de la Vivienda Social (IMEVIS)</b> <b>Estado de Flujos de Efectivo</b> <b>Del 01 de Enero al 30 de Junio de 2021 y al 31 de Diciembre 2020</b> <b>(Miles de Pesos)</b>		
Concepto (4)	2021	2020
<b>Flujos de Efectivo de las Actividades de Operación (7)</b>		
<b>Origen</b>	<b>168,732.0</b>	<b>476,869.1</b>
Impuestos		
Cuotas y Aportaciones de Seguridad Social		
Contribuciones de Mejoras		
Derechos		
Productos	2,167.6	3,981.4
Aprovechamientos		
Ingresos por Venta de Bienes y de Prestación de Servicios	630.5	2,511.8
Participaciones, Aportaciones, Convenios, Incentivos Derivados de la Colaboración Fiscal y Fondos Distintos de Aportaciones.		
Transferencias, Asignaciones, Subsidios y Subvenciones, y Pensiones y Jubilaciones.	165,461.6	470,238.3
Otros Orígenes de Operación	472.3	137.5
<b>Aplicación</b>	<b>160,904.2</b>	<b>370,496.2</b>
Servicios Personales	115,510.0	242,051.5
Materiales y Suministros	2,501.8	4,141.1
Servicios Generales	13,597.3	28,923.6
Transferencias Internas y Asignaciones al Sector Público		
Transferencias al Resto del Sector Público		
Subsidios y Subvenciones		
Ayudas Sociales		
Pensiones y Jubilaciones		
Transferencias a Fideicomisos, Mandatos y Contratos Análogos		
Transferencias a la Seguridad Social		
Donativos		
Transferencias al Exterior		
Participaciones		
Aportaciones		
Convenios		
Otras Aplicaciones de Operación	29,295.2	95,380.0
<b>Flujos Netos de Efectivo por Actividades de Operación</b>	<b>7,827.8</b>	<b>106,372.8</b>
<b>Flujos de Efectivo de las Actividades de Inversión (8)</b>		
<b>Origen</b>	<b>222.0</b>	<b>821.7</b>
Bienes Inmuebles, Infraestructura y Construcciones en Proceso		
Bienes Muebles	89.9	821.7
Otros Orígenes de Inversión	132.1	
<b>Aplicación</b>	<b>8,835.2</b>	<b>81,304.5</b>
Bienes Inmuebles, Infraestructura y Construcciones en Proceso		
Bienes Muebles		
Otras Aplicaciones de Inversión	8,835.2	78,278.1
<b>Flujos Netos de Efectivo por Actividades de Inversión</b>	<b>-8,613.2</b>	<b>-80,482.8</b>
<b>Flujos de Efectivo de las Actividades de Financiamiento (9)</b>		
<b>Origen</b>	<b>241.0</b>	<b>20,462.9</b>
Endeudamiento Neto		
Interno		
Externo		
Otros Orígenes de Financiamiento	241.0	20,462.9
<b>Aplicación</b>	<b>9,045.9</b>	<b>0.1</b>
Servicios de la Deuda		
Interno		
Externo		
Otras Aplicaciones de Financiamiento	9,045.9	0.1
<b>Flujos Netos de Efectivo por Actividades de Financiamiento</b>	<b>-8,804.9</b>	<b>20,462.8</b>
<b>Incremento / Disminución Neta en el Efectivo y Equivalentes al Efectivo</b>	<b>-98.0</b>	<b>46,352.8</b>
<b>Efectivo y Equivalentes al Efectivo al Inicio del Ejercicio</b>	<b>2,490.9</b>	<b>1,668.1</b>
<b>Efectivo y Equivalentes al Efectivo al Final del Ejercicio</b>	<b>2,392.9</b>	<b>48,020.9</b>


"Bajo protesta de decir verdad declaramos que los Estados Financieros y sus notas, son razonablemente correctos y son responsabilidad del emisor". (10)


ELABORÓ

REVISÓ

AUTORIZÓ

  
 C.P. LUIS ANTONIO AGUILAR MILLÁN  
 SUBDIRECTOR DE CONTABILIDAD Y PRESUPUESTOS

  
 LIC. FERNANDO UGALDE FLORES  
 DIRECTOR DE ADMINISTRACIÓN Y FINANZAS

  
 MARIANO CAMACHO SAN MARTÍN  
 DIRECTOR GENERAL DE IMEVIS