




Instituto Mexiquense de la Vivienda Social
Estado de Flujos de Efectivo
Del 1 de Enero al 30 Diciembre 2019 PREVIO y al 31 Diciembre de 2018
(Miles de Pesos)

Concepto	2019	2018
Flujos de Efectivo de las Actividades de Operación		
Origen	318,748.2	668,888.1
Impuestos		
Cuotas y Aportaciones de Seguridad Social		
Contribuciones de Mejoras		
Derechos		
Productos de Tipo Corriente	4,150.3	3,928.9
Aprovechamientos de Tipo Corriente		
Ingresos por Venta de Bienes y Servicios	2,333.8	3,666.1
Ingresos no Comprendidos en las Fracciones de la Ley de Ingresos Causados en Ejercicios Fiscales Anteriores Pendientes de Liquidación o Pago		
Participaciones y Aportaciones		
Transferencias, Asignaciones y Subsidios y Otras Ayudas	311,362.1	635,736.7
Otros Orígenes de Operación	902.0	25,556.4
Aplicación	405,459.0	656,984.6
Servicios Personales	229,715.2	223,855.9
Materiales y Suministros	8,003.0	7,623.9
Servicios Generales	26,108.2	93,477.4
Transferencias Internas y Asignaciones al Sector Público		
Transferencias al Resto del Sector Público		
Subsidios y Subvenciones		
Ayudas Sociales		
Pensiones y Jubilaciones		
Transferencias a Fideicomisos, Mandatos y Contratos Análogos		
Transferencias a la Seguridad Social		
Donativos		
Transferencias al Extenor		
Participaciones		
Aportaciones		
Convenios		
Otras Aplicaciones de Operación	141,632.6	332,027.4
Flujos Netos de Efectivo por Actividades de Operación	-86,710.8	11,903.5
Flujos de Efectivo de las Actividades de Inversión		
Origen	57,975.8	58,307.2
Bienes Inmuebles, Infraestructura y Construcciones en Proceso	1,986.6	13,716.7
Bienes Muebles	348.8	7,517.0
Otros Orígenes de Inversión	55,640.4	37,073.5
Aplicación	29,925.8	6,353.4
Bienes Inmuebles, Infraestructura y Construcciones en Proceso		
Bienes Muebles	-32.2	6,321.4
Otras Aplicaciones de Inversión	29,958.0	32.0
Flujos Netos de Efectivo por Actividades de Inversión	28,050.0	51,953.8
Flujo de Efectivo de las Actividades de Financiamiento		
Origen	.0	.0
Endeudamiento Neto		
Interno		
Externo		
Otros Orígenes de Financiamiento		
Aplicación	-59,136.1	63,876.3
Servicios de la Deuda		
Interno		
Externo		
Otras Aplicaciones de Financiamiento	-59,136.1	63,876.3
Flujos Netos de Efectivo por Actividades de Financiamiento	59,136.1	-63,876.3
Incremento/Disminución Neta en el Efectivo y Equivalentes al Efectivo	475.3	-19.0
Efectivo y Equivalentes al Efectivo al Inicio del Ejercicio	1,192.8	1,211.8
Efectivo y Equivalentes al Efectivo al Final del Ejercicio	1,668.1	1,192.8

Bajo protesta de decir verdad declaramos que los Estados Financieros y sus Notas son razonablemente correctos y responsabilidad del emisor


Elaboró
C.P. LUIS ANTONIO AGUILAR
MILLÁN
Jefe del Departamento de
Contabilidad


Revisó
Mtra. MARITZA AGUILAR DÍAZ
Subdirección de Contabilidad y
Presupuestos


Autorizó
LCDA. VANESSA Y. VELAZQUEZ
ALTAMIRANO
Directora de Administración y
Finanzas