

PPP-08

Calendarización mensual de ingresos
Ejercicio: 2018
Fecha: 19/03/2019 14:47 pm

U. Ejecutora: 224D000000 Instituto Mexiquense de la Vivienda Social

Fuente de financiamiento				Total	Enero Julio	Febrero Agosto	Marzo Septiembre	Abril Octubre	Mayo Noviembre	Junio Diciembre	
N1	N2	N3	N4								Denominación
Total				325,089,416	28,775,792	57,415,357	24,828,788	20,184,210	25,413,070	19,773,279	
					24,164,594	22,189,538	20,067,194	22,286,880	27,499,073	32,491,641	
11				Recursos fiscales	283,386,579	24,934,441	51,968,839	21,842,133	17,006,823	22,221,743	16,792,675
	02			Asignaciones y transferencias a poderes legislativo y judicial, organismos autónomos y Ent. 0283,386,579	283,386,579	21,143,404	16,745,635	17,023,378	19,267,643	24,721,619	29,718,246
		01		Transferencias estatales a organismos descentralizados	283,386,579	24,934,441	51,968,839	21,842,133	17,006,823	22,221,743	16,792,675
			01	Transferencias estatales a organismos descentralizados	283,386,579	21,143,404	16,745,635	17,023,378	19,267,643	24,721,619	29,718,246
						24,934,441	51,968,839	21,842,133	17,006,823	22,221,743	16,792,675
						21,143,404	16,745,635	17,023,378	19,267,643	24,721,619	29,718,246
14				Ingresos propios	41,702,837	3,841,351	5,446,518	2,986,655	3,177,387	3,191,327	2,980,604
	01			Ingresos de gestión de entidades públicas	41,702,837	3,021,190	5,443,903	3,043,816	3,019,237	2,777,454	2,773,395
						3,841,351	5,446,518	2,986,655	3,177,387	3,191,327	2,980,604
		01		Ingresos de gestión líquidos de entidades públicas	41,702,837	3,021,190	5,443,903	3,043,816	3,019,237	2,777,454	2,773,395
						3,841,351	5,446,518	2,986,655	3,177,387	3,191,327	2,980,604
			01	Ingresos por el cobro de derechos y venta de bienes y servicios	41,702,837	3,021,190	5,443,903	3,043,816	3,019,237	2,777,454	2,773,395

ELABORÓ

C. Arturo Valdes Bernal
Jefe del Departamento de Presupuestos

REVISÓ

C. Juan Carlos Alderete Espiniella
Subdirector de Contabilidad y Presupuesto

AUTORIZÓ


Mtra. Alejandra Contreras Malváez
Directora de Administración y Finanzas




INSTITUTO MEXIQUENSE DE LA VIVIENDA SOCIAL
PRESUPUESTO DE EGRESOS POR CAPITULO 2018

Partida	Denominación	Total	Enero Julio	Febrero Agosto	Marzo Septiembre	Abril Octubre	Mayo Noviembre	Junio Diciembre
	Total autorizado	325,089,416.00	28,775,792.00	57,415,357.00	24,828,788.00	20,184,210.00	25,413,070.00	19,773,279.00
			24,164,594.00	22,189,538.00	20,067,194.00	22,286,880.00	27,499,073.00	32,491,641.00
1000	Servicios personales	251,329,107.00	24,934,441.00	19,911,367.00	21,842,133.00	17,006,823.00	22,221,743.00	16,792,675.00
			21,143,404.00	16,745,635.00	17,023,378.00	19,267,643.00	24,721,619.00	29,718,246.00
2000	Materiales y suministros	8,200,339.00	296,215.00	2,844,813.00	416,450.00	260,399.00	294,535.00	260,399.00
			210,399.00	2,775,572.00	210,399.00	210,399.00	210,399.00	210,360.00
3000	Servicios generales	29,690,220.00	3,227,136.00	2,283,705.00	2,252,205.00	2,598,988.00	2,578,792.00	2,402,205.00
			2,492,791.00	2,350,331.00	2,515,417.00	2,490,838.00	2,249,055.00	2,248,757.00
6000	Inversión pública	35,869,750.00	318,000.00	32,375,472.00	318,000.00	318,000.00	318,000.00	318,000.00
			318,000.00	318,000.00	318,000.00	318,000.00	318,000.00	314,278.00


ELABORÓ


C. Arturo Valdes Bernal
Jefe de Departamento de Presupuestos

REVISÓ


C. Juan Carlos Alderete Espiniella
Subdirector de Contabilidad y Presupuesto

AUTORIZÓ


Mtra. Alejandra Contreras Malvárez
Directora de Administración y Finanzas